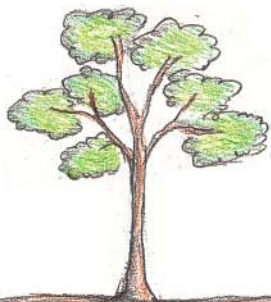





ปฏิทินการตัดการคัดเลือกต้นไม้ในสวนพฤกษศาสตร์

			
<p>ตัดใบอ่อนชุดที่ 1 (ส.ต.-ป.ย.)</p> <p>โรค</p> <ol style="list-style-type: none"> ชาน้ำฝน พุ่มไม้กวาด <p>การป้องกัน</p> <ol style="list-style-type: none"> ตัดแต่งกิ่งให้ เก็บส่วนที่เป็นโรค-แมลง เพาะทำลาย ใช้สารชีวภัณฑ์ ใช้สมุนไพร สารเคมี สำรวจแปลง <p>แมลง</p> <ol style="list-style-type: none"> หนอนเจาะกิ่ง เพลี้ยไก่ไข่ แมลงค่อมทอง หนอนสีปีกไม้ ไร 	<p>ตัดใบอ่อนชุดที่ 2,3 (ต.ค.-ธ.ค.)</p> <p>โรค</p> <ol style="list-style-type: none"> พุ่มไม้กวาด ใบชูดำ ใบชูด่างหลาย <p>การป้องกัน</p> <ol style="list-style-type: none"> ตัดแต่งกิ่งให้ เก็บส่วนที่เป็นโรค-แมลง เพาะทำลาย ใช้สารชีวภัณฑ์ ใช้สมุนไพร สารเคมี สำรวจแปลง <p>แมลง</p> <ol style="list-style-type: none"> หนอนมีนม หนอนมีนม แมลงค่อมทอง เพลี้ยไฟ เพลี้ยไก่ไข่ 	<p>ชอปชอป (ม.ค.-พ.ย.)</p> <p>โรค</p> <ol style="list-style-type: none"> พุ่มไม้กวาด <p>การป้องกัน</p> <ol style="list-style-type: none"> สำรวจแปลง เก็บส่วนที่เป็นโรค-แมลง เพาะทำลาย ใช้สารชีวภัณฑ์ ใช้สมุนไพร สารเคมี <p>แมลง</p> <ol style="list-style-type: none"> ด้วงกินดอกส้ม เพลี้ยหอยหลังเต่า เพลี้ยไฟ ไร หนอนมีนม มวนส้ม 	<p>ติดผล-เก็บเกี่ยว (มี.ค.-พ.ค.)</p> <p>โรค</p> <ol style="list-style-type: none"> ชาน้ำฝน ยอดไหม้ ผลแตก <p>การป้องกัน</p> <ol style="list-style-type: none"> สำรวจแปลง ใช้สารชีวภัณฑ์ ใช้สมุนไพร สารเคมี ใช้เหยื่อพิษ <p>แมลง</p> <ol style="list-style-type: none"> มวนส้ม หนอนมีนม หนอนเจาะหัวผล ผีเสื้อมวนหวาน เพลี้ยแป้ง เพลี้ยหอยหลังเต่า

ภาพโดย: เอมลินี ทิพพัฒนกิจดี สำนักงานเกษตรจังหวัดลำพูน

ปฏิทินการจัดการศัตรูลำไยตามระยะการเจริญเติบโต

	ใบอ่อน-ใบแก่ (เดือนที่ 1-4)	แทงช่อดอก-ดอกบาน (เดือนที่ 5-6)	ติดผล-เก็บเกี่ยว (เดือนที่ 7-12)
โรคพืช	พุ่มไม้กวาด ราน้ำค้าง ใบจุดดำ ใบจุดสาหร่าย ต้นโทรม (หงอย)	ราสนิม ราสีชมพู ราดำ ยอดไหม้ พุ่มไม้กวาด ต้นโทรม (หงอย)	ราสนิม ราสีชมพู ราดำ ราน้ำฝน ยอดไหม้ ผลร่วง ผลแตก รากและโคนเน่า พุ่มไม้กวาด ต้นโทรม (หงอย)
แมลงศัตรูพืช	มวนลำไย หนอนคืบกินใบอ่อน หนอนเจาะกิ่ง เพลี้ยหอย เพลี้ยแป้ง แมลงค่อมทอง หนอนม้วนใบ เพลี้ยไก่แจ้	หนอนกินดอก หนอนเจาะก้านดอก มวนลำไย หนอนม้วนใบ แมลงค่อมทอง เพลี้ยหอย เพลี้ยแป้ง	หนอนเจาะชั้วผล มวนลำไย แมลงปีกแข็ง ผีเสื้อมวนหวาน แมลงวันผลไม้
ศัตรูพืชอื่นๆ	โรลำไย วัชพืช	วัชพืช	ค้างคาว วัชพืช

สำรวจและติดตามสถานการณ์ในพื้นที่ประมาณ 3 ไร่ จำนวน 10 ต้น กระจายทั่วแปลง โดยสำรวจการเกิดโรคและการทำลายของหนอนเจาะกิ่งในแต่ละต้น
สำรวจแมลงต้นละ 4 ทิศๆ ละ 1 ยอดหรือ 1 ช่อ และสำรวจแมลงวันผลไม้โดยใช้กับดัก 1 กับดักต่อ 1 แปลง

- ตัดกิ่งที่เป็นโรคหรือถูกแมลงทำลายออกแล้วเผา ถ้าเป็นกิ่งขนาดใหญ่ควรใช้ปูนแดงทาที่แผลเพื่อป้องกันโรคเข้าทำลายซ้ำ
- ตัดแต่งกิ่งและทรงพุ่มให้โปร่ง เพื่อให้แดดส่องได้ถึงโคนต้น
- เขย่ากิ่งให้แมลงศัตรูพืชร่วงหล่นแล้วเก็บไปทำลาย
- พ่นด้วยชีวภัณฑ์ตามชนิดของศัตรูพืช
- อนุรักษ์ศัตรูธรรมชาติ
- กำจัดวัชพืช ไม่ให้สวนรก
- ใช้สารเคมีป้องกันและกำจัดศัตรูพืชตามคำแนะนำ
- บำรุงรักษาดินลำไยให้สมบูรณ์แข็งแรง เพื่อลดอาการต้นโทรม (หงอย)

- ตัดกิ่งที่เป็นโรคหรือถูกแมลงทำลายออก เผาทิ้งนอกแปลง ถ้าเป็นกิ่งขนาดใหญ่ควรใช้ปูนแดงทาที่แผลเพื่อป้องกันโรคเข้าทำลายซ้ำ
- เขย่ากิ่งให้แมลงศัตรูพืชร่วงหล่นแล้วเก็บไปทำลาย
- พ่นด้วยชีวภัณฑ์ตามชนิดของศัตรูพืช
- อนุรักษ์ศัตรูธรรมชาติ
- กำจัดวัชพืช ไม่ให้สวนรก
- ใช้สารเคมีป้องกันและกำจัดศัตรูพืชตามคำแนะนำ (งดการพ่นสารเคมีในช่วงดอกบาน)
- บำรุงรักษาดินลำไยให้สมบูรณ์แข็งแรง เพื่อลดอาการต้นโทรม (หงอย)

- ตัดกิ่งที่เป็นโรคหรือถูกแมลงเข้าทำลายออกแล้วเผา ถ้าเป็นกิ่งขนาดใหญ่ควรใช้ปูนแดงทาที่แผลเพื่อป้องกันโรคเข้าทำลายซ้ำ
- ตัดแต่งกิ่งและทรงพุ่มให้โปร่ง แดดส่องได้ถึงโคนต้น
- ใช้เชื้อราไตรโคเดอร์มาคลุมดิน
- ป้องกันผีเสื้อมวนหวานด้วยการพ่นสารสกัดสะเดา หรือฉีดตัวเต็มวัยโดยใช้ไฟส่องแล้วฉีกด้วยสวิง หรือติดกับดักแสงไฟ หรือล่อด้วยเหยื่อพิษ
- ใช้เหยื่อพิษควบคุมแมลงวันผลไม้
- ใช้ตาข่ายไนล่อนกันตามแนวช่องระหว่างต้นเพื่อดักจับค้างคาว
- กำจัดวัชพืช ไม่ให้สวนรก
- ใช้สารเคมีป้องกันและกำจัดศัตรูพืชตามคำแนะนำ



การดูแลต้นลำไย