



รายงานสถานการณ์ศัตรูพืชไร่

วันที่ ๓ กรกฎาคม ๒๕๖๗

กลุ่มพยากรณ์และเตือนการระบาดของศัตรูพืช
กองส่งเสริมการอารักขาพืชและจัดการดินปุ๋ย
โทร. ๐ ๒๙๕๕ ๑๕๑๔ โทรสาร ๐ ๒๙๕๕ ๑๕๑๔
E-mail: doae.pmd2566@gmail.com



สถานการณ์การระบาดของศัตรูพืชที่สำคัญ

ศัตรูพืชไร่

๑. สถานการณ์การปลูกพืชไร่

๑.๑ พื้นที่ปลูกมันสำปะหลังทั้งหมด ๕๕ จังหวัด	รวมพื้นที่ยืนต้น	๘,๖๒๗,๖๓๐.๔๐ ไร่
๑.๒ พื้นที่ปลูกอ้อยทั้งหมด ๔๙ จังหวัด	รวมพื้นที่ยืนต้น	๓,๘๑๙,๔๔๑.๒๙ ไร่
๑.๓ พื้นที่ปลูกข้าวโพดทั้งหมด ๕๖ จังหวัด	รวมพื้นที่ยืนต้น	๑,๑๒๕,๖๓๔.๐๘ ไร่
๑.๔ พื้นที่ปลูกสับปะรดทั้งหมด ๖๑ จังหวัด	รวมพื้นที่ยืนต้น	๕๐๙,๑๖๗.๗๐ ไร่

๒. สถานการณ์การระบาดของศัตรูพืชที่สำคัญ

๒.๑ ศัตรูมันสำปะหลัง

๒.๑.๑ เพลี้ยแป้งมันสำปะหลัง พื้นที่ระบาด ๔ จังหวัด ได้แก่ จังหวัดชลบุรี จันทบุรี สระแก้ว และจังหวัดขอนแก่น รวมจำนวน ๑๓๓.๐๕ ไร่ คิดเป็นร้อยละ ๐.๐๐๑๕ ของพื้นที่ปลูก พื้นที่ระบาดลดลง ๑๐.๐๐ ไร่ (สัปดาห์ที่ผ่านมา ๑๔๓.๐๕ ไร่)

๑) มันสำปะหลังอายุ ๓ - ๕ เดือน	จำนวน	๓๕.๕๐ ไร่
๒) มันสำปะหลังอายุ ๖ - ๘ เดือน	จำนวน	๒๘.๐๕ ไร่
๓) มันสำปะหลังอายุมากกว่า ๘ เดือน	จำนวน	๖๙.๕๐ ไร่

๒.๑.๒ ไรแดง พื้นที่ระบาด ๘ จังหวัด ได้แก่ จังหวัดอุทัยธานี กาญจนบุรี นครราชสีมา บุรีรัมย์ ชลบุรี สุรินทร์ ระยอง และจังหวัดสกลนคร รวมจำนวน ๑๖,๔๔๒.๕๐ ไร่ คิดเป็นร้อยละ ๐.๑๙๐๖ ของพื้นที่ พื้นที่ระบาดเพิ่มขึ้น ๑.๕๐ ไร่ (สัปดาห์ที่ผ่านมา ๑๖,๔๔๑.๐๐ ไร่)

๑) มันสำปะหลังอายุน้อยกว่า ๓ เดือน	จำนวน	๕,๐๙๔.๐๐ ไร่
๒) มันสำปะหลังอายุ ๓ - ๕ เดือน	จำนวน	๗,๙๘๐.๕๐ ไร่
๓) มันสำปะหลังอายุ ๖ - ๘ เดือน	จำนวน	๓,๐๑๖.๐๐ ไร่
๔) มันสำปะหลังอายุมากกว่า ๘ เดือน	จำนวน	๓๕๒.๐๐ ไร่

๒.๑.๓ โรคพุ่มแจ้ พื้นที่ระบาด ๔ จังหวัด ได้แก่ จังหวัดชลบุรี สุรินทร์ จันทบุรี และจังหวัดกาฬสินธุ์ จำนวน ๔๒๘.๐๐ ไร่ คิดเป็นร้อยละ ๐.๐๐๕๐ ของพื้นที่ปลูก พื้นที่ระบาดลดลง ๑๓.๐๐ ไร่ (สัปดาห์ที่ผ่านมา ๔๔๑.๐๐ ไร่)

๑) มันสำปะหลังอายุน้อยกว่า ๓ เดือน	จำนวน	๑๐๐.๐๐ ไร่
๓) มันสำปะหลังอายุมากกว่า ๓ - ๕ เดือน	จำนวน	๑๗.๐๐ ไร่
๒) มันสำปะหลังอายุ ๖ - ๘ เดือน	จำนวน	๙๘.๐๐ ไร่
๔) มันสำปะหลังอายุมากกว่า ๘ เดือน	จำนวน	๒๑๓.๐๐ ไร่

๒.๑.๔ โรคโคนเน่าหัวเน่า พื้นที่ระบาด ๓ จังหวัด ได้แก่ จังหวัดอุทัยธานี ชลบุรี และจังหวัดนครราชสีมา จำนวน ๘๓.๐๐ ไร่ คิดเป็นร้อยละ ๐.๐๐๑๐ ของพื้นที่ปลูก พื้นที่ระบาดเพิ่มขึ้น ๘๐.๐๐ ไร่ (สัปดาห์ที่ผ่านมา ๓.๐๐ ไร่)

๑) มันสำปะหลังอายุ ๓ - ๕ เดือน	จำนวน	๘๐.๐๐ ไร่
๒) มันสำปะหลังอายุ ๖ - ๘ เดือน	จำนวน	๑.๐๐ ไร่
๓) มันสำปะหลังอายุมากกว่า ๘ เดือน	จำนวน	๒.๐๐ ไร่

๒.๑.๕ โรคใบด่างมันสำปะหลัง พบการระบาดในพื้นที่ ๓๑ จังหวัด ได้แก่ จังหวัดนครราชสีมา ขอนแก่น อุทัยธานี กาญจนบุรี สระแก้ว ชัยภูมิ ชลบุรี กาฬสินธุ์ ระยอง ปราจีนบุรี บุรีรัมย์ ฉะเชิงเทรา ชัยนาท สุรินทร์ กำแพงเพชร อุบลราชธานี เพชรบุรี มุกดาหาร ร้อยเอ็ด ลพบุรี ยโสธร ราชบุรี ตาก ศรีสะเกษ พิจิตร สุโขทัย นครสวรรค์ พิษณุโลก จันทบุรี หนองคาย และจังหวัดเลย รวมจำนวน ๑๗๘,๑๔๗.๐๔ ไร่ คิดเป็นร้อยละ ๒.๐๖๔๘ ของพื้นที่ปลูก พื้นที่ระบาดลดลง ๒,๙๒๕.๐๐ ไร่ (สัปดาห์ที่ผ่านมา ๑๘๑,๐๗๒.๐๔ ไร่)

๑) มันสำปะหลังอายุน้อยกว่า ๓ เดือน	จำนวน ๕๐,๐๖๐.๘๘ ไร่
๒) มันสำปะหลังอายุ ๓ - ๕ เดือน	จำนวน ๕๙,๓๗๔.๙๑ ไร่
๓) มันสำปะหลังอายุ ๖ - ๘ เดือน	จำนวน ๓๙,๘๒๘.๗๕ ไร่
๔) มันสำปะหลังอายุมากกว่า ๘ เดือน	จำนวน ๒๘,๘๘๒.๕๐ ไร่

๒.๑.๖ หนอนกระทู้ พบการระบาดในพื้นที่ ๔ จังหวัด ได้แก่ จังหวัดกาญจนบุรี อุบลราชธานี ชัยนาท และจังหวัดศรีสะเกษ รวมจำนวน ๓,๗๒๓.๗๕ ไร่ คิดเป็นร้อยละ ๐.๐๔๓๒ ของพื้นที่ปลูก พื้นที่ระบาดลดลง ๔,๔๙๐.๐๐ ไร่ (สัปดาห์ที่ผ่านมา ๘,๒๑๓.๗๕ ไร่)

๑) มันสำปะหลังอายุน้อยกว่า ๓ เดือน	จำนวน ๓,๔๒๖.๐๐ ไร่
๒) มันสำปะหลังอายุ ๓ - ๕ เดือน	จำนวน ๒๙๗.๗๕ ไร่

๒.๒ ศัตรูอ้อย

๒.๒.๑ หนอนกออ้อย พบการระบาดในจังหวัดนครราชสีมา จำนวน ๔๕.๐๐ ไร่ คิดเป็นร้อยละ ๐.๐๐๑๒ ของพื้นที่ปลูก พื้นที่ระบาดคงที่

๑) อ้อยอายุน้อยกว่า ๔ เดือน	จำนวน ๒๐.๐๐ ไร่
๒) อ้อยอายุ ๔ - ๙ เดือน	จำนวน ๒๕.๐๐ ไร่

๒.๒.๒ โรคใบขาวอ้อย พบการระบาดในพื้นที่ ๒ จังหวัด ได้แก่ จังหวัดขอนแก่น และจังหวัดนครราชสีมา จำนวน ๑๒๙.๕๐ ไร่ คิดเป็นร้อยละ ๐.๐๐๓๔ ของพื้นที่ปลูก พื้นที่ระบาดเพิ่มขึ้น ๘.๐๐ ไร่ (สัปดาห์ที่ผ่านมา ๑๒๑.๕๐ ไร่)

๑) อ้อยอายุน้อยกว่า ๔ เดือน	จำนวน ๑๑๖.๕๐ ไร่
๒) อ้อยอายุมากกว่า ๔ เดือน	จำนวน ๑๓.๐๐ ไร่

๒.๒.๓ โรคเส้ดำ พบการระบาดในพื้นที่ ๒ จังหวัด ได้แก่ จังหวัดสระแก้ว และจังหวัดสุพรรณบุรี จำนวน ๑๗๘.๐๐ ไร่ คิดเป็นร้อยละ ๐.๐๐๔๗ ของพื้นที่ปลูก พื้นที่ระบาดคงที่

๑) อ้อยอายุน้อยกว่า ๔ เดือน	จำนวน ๑๕๓.๐๐ ไร่
๒) อ้อยอายุ ๔ - ๙ เดือน	จำนวน ๒๕.๐๐ ไร่

๒.๒.๔ ตัวงหนวดยาว พบการระบาดในพื้นที่จังหวัดอุทัยธานี จำนวน ๒๐๐.๐๐ ไร่ คิดเป็นร้อยละ ๐.๐๐๕๒ ของพื้นที่ปลูก พื้นที่ระบาดเพิ่มขึ้น ๒๐๐.๐๐ ไร่ (สัปดาห์ที่ผ่านมา ๐.๐๐ ไร่)

๑) อ้อยอายุ ๔ - ๙ เดือน	จำนวน ๒๐๐.๐๐ ไร่
-------------------------	------------------

๒.๓ ศัตรูข้าวโพด พบการระบาดหนอนกระทู้ข้าวโพดลายจุด (Fall armyworm) พื้นที่ระบาด ๔ จังหวัด ได้แก่ จังหวัดจันทบุรี เชียงใหม่ ยะลา และจังหวัดสระแก้ว จำนวน ๓๐.๐๐ ไร่ คิดเป็นร้อยละ ๐.๐๐๒๗ ของพื้นที่ปลูก พื้นที่ระบาดลดลง ๑๖๐.๗๕ ไร่ (สัปดาห์ที่ผ่านมา ๑๙๐.๗๕ ไร่)

๑) พื้นที่ระบาดรุนแรงน้อย	จำนวน ๓๐.๐๐ ไร่
---------------------------	-----------------

๒.๔ สับประรด พบการระบาดของโรคเหี่ยว พื้นที่ระบาด ๓ จังหวัด ได้แก่ จังหวัดประจวบคีรีขันธ์ ตรัง และจังหวัดระยอง รวมจำนวน ๕๘๓.๕๐ ไร่ คิดเป็นร้อยละ ๐.๑๑๔๖ ของพื้นที่ปลูก พื้นที่ระบาดเพิ่มขึ้น ๑.๐๐ ไร่ (สัปดาห์ที่ผ่านมา ๕๘๒.๕๐ ไร่)

๓. การดำเนินงานในพื้นที่ระบาด

๓.๑ การควบคุมศัตรูมันสำปะหลัง

๓.๑.๑ รมรงค์ควบคุมศัตรูมันสำปะหลังโดยวิธีผสมผสานในพื้นที่ระบาดอย่างต่อเนื่อง

๓.๑.๒ ศูนย์ส่งเสริมเทคโนโลยีการเกษตรด้านอารักขาพืชที่ ๑ - ๙ ร่วมกับศูนย์จัดการศัตรูพืชชุมชนในพื้นที่เสี่ยง ดำเนินการผลิตขยายแตนเบียน *Anagyrus lopezi* แมลงช้างปีกใส และเชื้อราไตรโคเดอร์มาเพื่อควบคุมศัตรูมันสำปะหลังในพื้นที่

๓.๑.๓ ไรแดง สำนักงานเกษตรจังหวัดในพื้นที่ที่พบการระบาด ได้แนะนำเกษตรกรให้นำน้ำแถมมันสำปะหลัง หากมีการระบาดรุนแรง แนะนำให้พ่นสารเคมีป้องกันกำจัดไรแดง ตามคำแนะนำของกรมวิชาการเกษตร รวมทั้งประชาสัมพันธ์ ให้ปรึกษาและแนะนำผ่านเวทีการจัดอบรม ศจช.

๓.๑.๔ โรคพุ่มแจ้ สำนักงานเกษตรจังหวัด และสำนักงานเกษตรอำเภอ ลงพื้นที่สร้างการรับรู้ให้คำแนะนำเกษตรกรสำรวจแปลงอย่างสม่ำเสมอ ในพื้นที่ที่พบการระบาดให้ขุดหรือถอนต้นที่เป็นโรคไปเผาทำลายนอกแปลง ใช้พันธุ์ที่ปลอดโรค และไม่ใช่ท่อนพันธุ์จากแปลงที่เป็นโรคมารูปลูกในฤดูปลูกถัดไป

๓.๑.๕ โรคใบด่างมันสำปะหลัง สร้างการรับรู้ให้กับเจ้าหน้าที่ส่งเสริมการเกษตรและเกษตรกรอย่างต่อเนื่อง เกี่ยวกับความสำคัญ ปัจจัยที่มีผลต่อการระบาดของโรคใบด่างมันสำปะหลัง แนวทางเฝ้าระวัง และการป้องกันกำจัด รวมทั้งส่งเสริมให้เกษตรกรใช้พันธุ์มันสำปะหลังสะอาดและทนทานโรคใบด่างมันสำปะหลัง ได้แก่ พันธุ์ระยอง ๗๒ เกษตรศาสตร์ ๕๐ และพันธุ์ห้วยบง ๖๐ ที่ได้รับการรับรองจากหน่วยงานราชการ ยกเว้นพันธุ์อ่อนแอต่อโรคใบด่างมันสำปะหลัง ได้แก่ ระยอง ๑๑ และ CMR ๔๓-๐๘-๘๙ และมีการประชาสัมพันธ์แหล่งพันธุ์มันสำปะหลังสะอาดให้เกษตรกรทราบ โดยสามารถติดต่อได้ที่สำนักงานเกษตรจังหวัดใกล้บ้าน

๑.๓.๖ หนอนกระทุ้ง เจ้าหน้าที่สำนักงานเกษตรจังหวัดกาญจนบุรี สำนักงานเกษตรอำเภอ ศูนย์ส่งเสริมเทคโนโลยีการเกษตรด้านอารักขาพืชจังหวัดสุพรรณบุรี กรมส่งเสริมการเกษตร และกรมวิชาการเกษตร ลงพื้นที่สำรวจ ชนิดและระยะของหนอนที่มีการระบาด พร้อมทั้งให้คำแนะนำการป้องกันกำจัด ทั้งการเกษตรกรรม การปล่อยแมลงศัตรูธรรมชาติ การใช้สารเคมีและชีวภัณฑ์ในการป้องกันกำจัดหนอนดังกล่าว

๓.๒ การควบคุมศัตรูอ้อย

ณรงค์ควบคุมศัตรูอ้อยโดยวิธีผสมผสานในพื้นที่ที่อาจเกิดการระบาดของศัตรูอ้อย ประสานความร่วมมือกับหน่วยงานที่เกี่ยวข้อง ทั้งหน่วยงานภาครัฐ และสำนักงานคณะกรรมการอ้อยและน้ำตาลทราย เตรียมความพร้อมเพื่อรับมือกับสถานการณ์การระบาดของศัตรูอ้อยในพื้นที่เสี่ยง และป้องกันก่อนเกิดการระบาดอย่างต่อเนื่อง

๓.๓ การควบคุมศัตรูข้าวโพด

หนอนกระทุ้งข้าวโพดลายจุด แนะนำเกษตรกรหมั่นสำรวจแปลงอย่างสม่ำเสมอ เก็บกลุ่มไข่หรือตัวหนอนทำลายทิ้งนอกแปลง ใช้ศัตรูธรรมชาติ ได้แก่ แมลงหางหนีบ มวนเพศฆาต มวนพิฆาต และแตนเบียนไข่ทริโคแกรมมา หากพบการระบาดรุนแรงควรพ่นสารเคมีตามคำแนะนำของกรมวิชาการเกษตร

๓.๔ การควบคุมศัตรูสับปะรด

ประชาสัมพันธ์และแจ้งเตือนการระบาดของโรคเหี่ยวในสับปะรด เพื่อให้เกษตรกรเฝ้าระวังการระบาดในพื้นที่ ถอนต้นที่เป็นโรคไปทำลายนอกแปลง แนะนำเกษตรกรใช้หน่อพันธุ์ปลอดโรค และให้กำจัดเพลี้ยแป้งซึ่งเป็นพาหะของโรคเหี่ยวสับปะรด

จังหวัดประจวบคีรีขันธ์ พบว่าในพื้นที่ระบาดมีสภาพแห้งแล้ง ทำให้อาการของโรคแสดงชัดเจน เจ้าหน้าที่จึงได้แจ้งเตือนเกษตรกรให้เฝ้าระวังการระบาด แนะนำการสำรวจแปลง การป้องกันกำจัด โดยในแปลงที่พบการระบาดเล็กน้อยให้ถอนนำไปทำลาย แปลงที่พบการระบาดมากให้ไถทำลายทิ้งแปลง และสำนักงานเกษตรจังหวัดประจวบคีรีขันธ์ได้รับงบประมาณจังหวัด ในการจัดทำแปลงพันธุ์ปลอดโรค เพื่อใช้แจกจ่ายให้อำเภอที่พบการระบาดของโรคเหี่ยวสับปะรด

แจ้งเตือนการระบาดของศัตรูพืช โดยการจัดทำข่าวเตือนการระบาดของศัตรูพืช เผยแพร่ทางเว็บไซต์กองส่งเสริมการอารักขาพืชและจัดการดินปุ๋ย และสื่อโซเชียลมีเดีย

๔. คำแนะนำและการป้องกันกำจัดศัตรูพืชที่พบการระบาด

พืช	ศัตรูพืช	การป้องกันกำจัด
1. มันสำปะหลัง	1. เพลี้ยแป้งมันสำปะหลัง	<p>1. ไถและพรวนดิน เพื่อลดปริมาณของเพลี้ยแป้งมันสำปะหลังที่อยู่ในดิน</p> <p>2. ใช้ท่อนพันธุ์ที่สะอาด ปราศจากเพลี้ยแป้งมันสำปะหลัง</p> <p>3. การควบคุมโดยใช้ศัตรูธรรมชาติ ได้แก่</p> <ul style="list-style-type: none"> - แมลงช้างปีกใส โดยระยะที่เหมาะสมคือ ระยะไข่ที่ใกล้ฟักเป็นตัวอ่อน อัตราการปล่อยในพื้นที่ระบาดน้อย 100 ตัว ต่อไร่ หรือในพื้นที่ระบาดมาก 200 – 500 ตัว ต่อไร่ โดยปล่อยประมาณ 4 ครั้ง - แตนเบียนเพลี้ยแป้งมันสำปะหลังสีชมพู ควรปล่อยให้กระจายทั่วแปลง เนื่องจากแตนเบียนเพลี้ยแป้งมันสำปะหลังสีชมพูเจริญเติบโตเร็ว และขยายพันธุ์ได้อย่างน้อย 10 เท่า ในทุกชั่วอายุ โดยปล่อยในอัตรา 50 คู่ ต่อไร่ เมื่อเริ่มพบการระบาด หรือปล่อยในอัตรา 200 คู่ต่อไร่ เมื่อพบการระบาดรุนแรง และหลังปล่อยแตนเบียนและหลังปล่อยแตนเบียนเพลี้ยแป้งมันสำปะหลังสีชมพู ให้งดการพ่นสารเคมีป้องกันกำจัดศัตรูพืช 4. แซ่ท่อนพันธุ์ด้วยสารฆ่าแมลง เป็นเวลา 5 – 10 นาที ได้แก่ <ul style="list-style-type: none"> - ไทอะมีโทกแซม (thiamethoxam) 25% WG อัตรา 4 กรัม - อิมิดาโคลพริด (imidacloprid) 70% WG อัตรา 4 กรัม - ไดโนทีฟูแรน (dinotefuran) 10% WP อัตรา 40 กรัม โดยเลือกใช้สารชนิดใดชนิดหนึ่งผสมน้ำ 20 ลิตร 5. เมื่อพบการระบาด ถอนต้นมันสำปะหลังและเก็บทำลายนอกแปลง 6. พ่นสารฆ่าแมลงเฉพาะจุดที่พบเพลี้ยแป้งมันสำปะหลัง ได้แก่ <ul style="list-style-type: none"> - ไทอะมีโทกแซม (thiamethoxam) 25% WG อัตรา 4 กรัม - อิมิดาโคลพริด (imidacloprid) 70% WG อัตรา 4 กรัม - โคลโทอะนิติน (clothianidin) 16 % SG อัตรา 10 กรัม - ไดโนทีฟูแรน (dinotefuran) 10% WP อัตรา 20 กรัม - โพรไทโอฟอส (prothiofos) 50% EC อัตรา 20 มิลลิลิตร - พิริมิฟอส-เมทิล (pirimiphos-methyl) 50% EC อัตรา 50 มิลลิลิตร โดยเลือกใช้สารชนิดใดชนิดหนึ่งผสมน้ำ 20 ลิตร
	2. ไรแดง	<p>1. อนุรักษ์ศัตรูธรรมชาติ เช่น ดั่งเต่าสตีธอร์ส ดั่งปีกสั้น และไรตัวห้ำ</p> <p>2. หลีกเลี่ยงการปลูกมันสำปะหลังในช่วงฤดูแล้ง หรือฝนทิ้งช่วงเป็นระยะเวลานาน</p> <p>3. หากเริ่มพบการเข้าทำลายของไรแดงควรเก็บทิ้งหรือทำลายเพื่อลดการเพิ่มปริมาณของไรแดง ในสภาพที่เหมาะสมอาจเกิดการระบาดขึ้นอย่างรวดเร็ว</p> <p>4. พ่นสารฆ่าแมลง ได้แก่</p>

พืช	ศัตรูพืช	การป้องกันกำจัด
		<ul style="list-style-type: none"> - เฮกซีไทอะซอกซ์ (hexythiazox) 1.8% EC อัตรา 100 มิลลิลิตร - ทีบูเฟนไพเรต (tebufenpyrad) 36% EC อัตรา 5 - 10 มิลลิลิตร - ไพริดาเบน (pyridaben) 20% WP อัตรา 10 - 15 กรัม - ไซฟลูมิโทเฟน (cyflumetofen) 20% EC อัตรา 10 มิลลิลิตร - สไปโรมีซิเฟน (spiromesifen) 24% SC อัตรา 10 มิลลิลิตร <p>โดยเลือกใช้สารชนิดใดชนิดหนึ่งผสมน้ำ 20 ลิตร พ่นเมื่อพบไรแดงทำลายบริเวณใบส่วนยอด และใบส่วนล่างเริ่มแสดงอาการเหี่ยว โดยเฉพาะพืชยังเล็ก พ่นให้ทั่วทั้งต้น ใต้ใบ และบนใบ จำนวน 1 - 2 ครั้ง ห่างกัน 10 วัน</p>
	<p>3. โรคพุ่มแจ้ (เชื้อไฟโตพลาสมา)</p>	<ol style="list-style-type: none"> 1. ใช้พันธุ์ที่ปลอดโรค หรือจากต้นพันธุ์มันสำปะหลังที่ไม่แสดงอาการของโรค 2. ขุดหรือถอนต้นที่เป็นโรคไปเผาทำลายนอกแปลง 3. หลีกเลียงการขนย้ายท่อนพันธุ์จากแหล่งที่มีโรคไปสู่แหล่งที่ยังไม่เคยมีการระบาด 4. กำจัดวัชพืชที่แหล่งพักเชื้อ หรือเป็นที่อาศัยของแมลงพาหะนำโรคในแปลง เช่น ต้นสาบม่วง 5. กำจัดแมลงพาหะนำโรค เช่น เพลี้ยจักจั่น
	<p>4. โรคโคนเน่าหัวเน่า (เชื้อรา <i>Phytophthora</i> spp. / เชื้อรา <i>Fusarium</i> spp.)</p>	<ol style="list-style-type: none"> 1. หากพื้นที่ปลูกเป็นดินดาน ควรไถระเบิดชั้นดินดาน และตากดินไว้อย่างน้อย 2 สัปดาห์ ก่อนปลูก 2. แปลงปลูกควรยกร่อง เพื่อไม่ให้น้ำท่วมขัง 3. ใช้ท่อนพันธุ์จากแหล่งที่ไม่มีการระบาดของโรค 4. ก่อนปลูกแช่ท่อนพันธุ์ด้วย <ul style="list-style-type: none"> - เมทาแลกซิล (metalaxyl) 25% WP อัตรา 20-50 กรัม - ฟอสอีทิล-อะลูมิเนียม (fosetyl-aluminium) 80% WP อัตรา 50 กรัม โดยเลือกใช้สารชนิดใดชนิดหนึ่งผสมน้ำ 20 ลิตร 5. ควรจัดระยะปลูกให้เหมาะสม เพื่อให้ทรงพุ่มโปร่ง ทำให้สภาพแวดล้อมไม่เหมาะต่อการระบาดของโรค 6. เมื่อพบต้นที่แสดงอาการของโรค ถอนนำไปทำลายนอกแปลงแล้วโรยปูนขาว หรือราดด้วยสาร <ul style="list-style-type: none"> - เมทาแลกซิล (metalaxyl) 25% WP อัตรา 20 - 50 กรัม - ฟอสอีทิล-อะลูมิเนียม (fosetyl-aluminium) 80% WP อัตรา 50 กรัม โดยเลือกใช้สารชนิดใดชนิดหนึ่งผสมน้ำ 20 ลิตร พ่นบริเวณที่ถอนและโดยรอบห่างออกไปประมาณ 1 เมตร 7. หลังเก็บเกี่ยวผลผลิต เก็บเศษเหง้า และเศษซากมันสำปะหลังไปทำลายนอกแปลงปลูก 8. ควรทำความสะอาดเครื่องจักรกลการเกษตรที่ใช้ในแปลงที่เป็นโรค 9. ในแปลงที่มีการระบาดของโรครุนแรง ควรปลูกพืชชนิดอื่นหมุนเวียน เช่น อ้อย ข้าวโพด หรือพืชตระกูลถั่ว

พืช	ศัตรูพืช	การป้องกันกำจัด
	<p>5. โรคใบด่างมันสำปะหลัง (เชื้อไวรัส <i>cassava mosaic virus</i>)</p>	<ol style="list-style-type: none"> 1. ปลูกมันสำปะหลังสะอาดและทนทานโรคใบด่างมันสำปะหลัง ได้แก่ พันธุ์ระยอง 72 เกษตรศาสตร์ 50 และห้วยบง 60 2. ไม่ควรปลูกพันธุ์อ่อนแอต่อโรคใบด่างมันสำปะหลัง ได้แก่ ระยอง 11 และ CMR 43-08-89 3. ไม่ใช้ท่อนพันธุ์จากแหล่งที่พบการระบาดของโรค หรือแหล่งที่พบอาการของโรค ท่อนพันธุ์ที่ไม่ทราบแหล่งที่มาและท่อนพันธุ์ที่ปนเปื้อนเชื้อไวรัสใบด่างมันสำปะหลัง 4. ตรวจสอบแปลงมันสำปะหลังอย่างสม่ำเสมอ หากพบต้นเป็นโรค <ul style="list-style-type: none"> - พบโรคกระจายทั่วแปลง ให้ทำลายทิ้งแปลง - พบโรคเป็นหย่อม ให้ทำลายเฉพาะต้นเป็นโรค 5. ทำลายต้นมันสำปะหลังที่แสดงอาการของโรคใบด่างด้วย 3 วิธี ดังนี้ <ul style="list-style-type: none"> - <u>วิธีฝังกลบ</u> โดยฝังกลบต้นที่เป็นโรค ในหลุมที่ลึกไม่น้อยกว่า 2 - 3 เมตร ราดด้วยสารกำจัดวัชพืช ได้แก่ อะมีพรีน (ametryn) 80% WG หรือซัลเฟนทราโซน (sulfentrazone) 48% SC หรือไดยูรอน (diuron) 80% WP ก่อนกลบด้วยดินหนาไม่น้อยกว่า 0.5 เมตร - <u>วิธีใส่ถุง/กระสอบ</u> โดยนำต้นที่เป็นโรคตัดเป็นท่อนใส่ถุง/กระสอบ มัดปากให้แน่น แล้วนำไปตากแดดไม่น้อยกว่า 7 วัน หรือจนกว่าต้นมันสำปะหลังจะตาย - <u>วิธีบดสับ</u> โดยนำต้นที่เป็นโรคเข้าเครื่องบดป่นหรือเครื่องสับย่อย โดยบุพลาสติกกรองพื้นให้เศษต้นที่ถูกทำลายอยู่บนพลาสติก แล้วคลุมกองด้วยพลาสติกตากแดดให้ต้นมันสำปะหลังแห้งตาย 6. กำจัดแมลงหิวข้าวยาสูบ โดยพ่นสารเคมีกำจัดแมลง ได้แก่ <ul style="list-style-type: none"> - อิมิดาโคลพรีด (imidacloprid) 70% WG อัตรา 6 - 12 กรัม - ไบเฟนทรีน (bifenthrin) 2.5% EC อัตรา 30 มิลลิลิตร โดยเลือกใช้สารชนิดใดชนิดหนึ่งผสมน้ำ 20 ลิตร 7. เผ่าระวังการระบาดของไวรัสใบด่างในพืชอาศัยอื่นๆ ที่มีแมลงหิวข้าวยาสูบเป็นพาหะ โดยหลีกเลี่ยงการปลูกพืชอาศัยของแมลงหิวข้าวยาสูบ เช่น กระเพรา โหระพา ผักชีฝรั่ง พริกมะเขือ มันฝรั่ง และพืชตระกูลถั่ว และพืชอาศัยของเชื้อไวรัสใบด่างมันสำปะหลัง เช่น สับดูดำ ละหุ่ง บริเวณแปลงปลูกมันสำปะหลัง 8. หลีกเลี่ยงการเคลื่อนย้ายท่อนพันธุ์จากแหล่งที่พบอาการของโรคไปสู่แหล่งปลูกอื่น
	<p>6. หนอนกระทู้</p>	<ol style="list-style-type: none"> 1. ใช้วิธีเขตกรรม เช่น การไถตากดิน ช่วยกำจัดตัวหนอนและดักแด้ในดิน การเก็บเศษซากพืชอาหาร เพื่อลดแหล่งอาหาร สามารถช่วยลดประชากรและการขยายพันธุ์ได้ 2. ใช้วิธีกล หมั่นสำรวจแปลง หากพบกลุ่มไข่และหนอน ให้เก็บทำลายเพื่อช่วยลดการระบาด 3. ในระยะหนอนขนาดเล็กและพบการระบาดน้อย พ่นด้วยสารชีวภัณฑ์ ดังนี้

พืช	ศัตรูพืช	การป้องกันกำจัด
		<p>- เชื้อแบคทีเรีย: บาซิลลัส ทูริงเยนซิส (Bacillus thuringiensis) (SC) อัตรา 80 กรัมหรือมิลลิลิตร ต่อน้ำ 20 ลิตร</p> <p>- เชื้อไวรัส: นิวคลีโอโพลีฮีดรไวรัส หรือ เอ็นพีวีหนอนกระทุ้หอม (Nucleopolyhedrovirus or SeNPV) (SC) อัตรา 20 - 30 มิลลิลิตร ต่อน้ำ 20 ลิตร โดยพ่นทุก 7 วัน เมื่อพบต้นที่มีรอยทำลายเกิน 10 เปอร์เซ็นต์ และเมื่อพบการระบาดรุนแรง มีความเสียหายเกิน 20 เปอร์เซ็นต์ ควรพ่นติดต่อกัน 2 ครั้ง ทุก 4 วัน</p> <p>สารเคมีพ่นทางใบ</p> <p>IRAC กลุ่ม 5</p> <ol style="list-style-type: none"> 1. สารสไปนีโทแรม 12% เอสซี อัตรา 20 มิลลิลิตรต่อน้ำ 20 ลิตร 2. สารสไปนีโทแรม 25% ดับเบิ้ลยูจี อัตรา 10 กรัมต่อน้ำ 20 ลิตร <p>IRAC กลุ่ม 6</p> <ol style="list-style-type: none"> 1. สารอีมาเมกตินเบนโซเอต 1.92% อีซี อัตรา 20 มิลลิลิตรต่อน้ำ 20 ลิตร 2. สารอีมาเมกตินเบนโซเอต 5% ดับเบิ้ลยูจี อัตรา 10 กรัมต่อน้ำ 20 ลิตร <p>IRAC กลุ่ม 13</p> <ol style="list-style-type: none"> 1. สารคลอร์ฟินาเพอร์ 10% เอสซี อัตรา 30 มิลลิลิตรต่อน้ำ 20 ลิตร <p>IRAC กลุ่ม 15</p> <ol style="list-style-type: none"> 1. สารลูเฟนนูรอน 5% อีซี อัตรา 30 มิลลิลิตรต่อน้ำ 20 ลิตร 2. สารฟลูเฟนออกซูรอน 5% อีซี อัตรา 30 มิลลิลิตรต่อน้ำ 20 ลิตร 3. สารคลอร์ฟลูอาซูรอน 5% อีซี อัตรา 30 มิลลิลิตรต่อน้ำ 20 ลิตร <p>IRAC กลุ่ม 22</p> <ol style="list-style-type: none"> 1. สารอินดอกซาคาร์บ 15% อีซี อัตรา 30 มิลลิลิตรต่อน้ำ 20 ลิตร <p>IRAC กลุ่ม 18+5</p> <ol style="list-style-type: none"> 1. สารเมทอกซีฟิโนไซด์+สไปนีโทแรม 30+6% เอสซี อัตรา 30 มิลลิลิตรต่อน้ำ 20 ลิตร <p>IRAC กลุ่ม 28</p> <ol style="list-style-type: none"> 1. สารคลอแรนทรานิลิโพรล 5.17% เอสซี อัตรา 30 มิลลิลิตรต่อน้ำ 20 ลิตร 2. สารฟลูเบนไดอะไมด์ 20% ดับเบิ้ลยูจี อัตรา 10 กรัมต่อน้ำ 20 ลิตร <p>ทั้งนี้ ไม่ควรใช้สารเคมีชนิดเดียวติดต่อกันเป็นเวลานาน ต้องสลับกลุ่มสารทุก 30 วัน ตามวงรอบชีวิต เพื่อลดความต้านทานต่อสารกำจัดแมลง</p>
2. อ้อย	1. หนอนกออ้อย	<ol style="list-style-type: none"> 1. ในแหล่งชลประทาน ควรให้น้ำเพื่อให้อ้อยแตกหน่อชดเชย 2. ปล่อยแตนเบียนไข่ไตรโครแกรมมา อัตรา 30,000 ตัวต่อไร่ต่อครั้ง ปล่อยติดต่อกัน 2 - 3 ครั้ง ใช้ช่วงที่พบกลุ่มไข่ของหนอนกออ้อย 3. ปล่อยแมลงหางหนีบอัตรา 500 ตัวต่อไร่ โดยปล่อยให้กระจายทั่วแปลง และควรปล่อยให้ชิดกออ้อย และใช้ใบอ้อยหรือฟางที่เปียกชื้นคลุม จะช่วยให้โอกาสสรอดสูงขึ้น และทำการปล่อยซ้ำถ้าการระบาดยังไม่ลดลง ใช้ช่วงที่พบหนอนกออ้อย และกลุ่มไข่ของหนอนกออ้อย ถ้าปล่อยแตนเบียนไข่ไตรโครแกรมมา ก็ไม่ต้องปล่อยแมลง

พืช	ศัตรูพืช	การป้องกันกำจัด
		<p>ทางหนีบ เพราะแมลงทางหนีบจะกินแทนเป็ยไนไซไตรโครแกรมมา</p> <p>4. เมื่ออ้อยอายุ 1 เดือน หรือเมื่ออ้อยแสดงอาการยอดเหี่ยว ร้อยละ 10 ควรพ่นสารฆ่าแมลงเดลตาเมทริน (deltamethrin) 3% EC อัตรา 10 มิลลิลิตรต่อน้ำ 20 ลิตร พ่น 2 - 3 ครั้ง ห่างกัน 14 วัน</p> <p>5. เมื่อพบการระบาดของหนอนกออ้อยและทำให้อ้อยแสดงอาการยอดเหี่ยวมากกว่าร้อยละ 10 ควรพ่นสารฆ่าแมลง ได้แก่ อินดอกซาคาร์บ (indoxacarb) 15% EC อัตรา 15 มิลลิลิตร หรือ คลอแรนทรานิลิโพรล (chlorantraniliprole) 5.17% SC อัตรา 20 มิลลิลิตร หรือลูเฟนนูรอน (lufenuron) 5% EC อัตรา 20 มิลลิลิตร โดยเลือกใช้สารชนิดใดชนิดหนึ่งต่อน้ำ 20 ลิตร</p> <p>***หมายเหตุ ควรหลีกเลี่ยงการใช้สารเคมีในแปลงที่ปล่อยแตนเป็ยไนไซไตรโครแกรมมา และแมลงทางหนีบ</p>
	2. โรคใบขาวอ้อย	<ol style="list-style-type: none"> 1. ใช้ส่วนขยายพันธุ์ที่ปราศจากโรค เช่น ต้นจากการเพาะเลี้ยงเนื้อเยื่อ หรือท่อนพันธุ์จากแหล่งปลูกที่ไม่มีการเกิดโรคใบขาว 2. แช่ท่อนพันธุ์ในน้ำร้อนที่อุณหภูมิ 50 องศาเซลเซียส เป็นเวลา 2 ชั่วโมง ก่อนปลูก 3. ปรับปรุงดินให้มีความอุดมสมบูรณ์และให้น้ำอย่างเพียงพอ 4. หมั่นตรวจแปลงปลูกอย่างสม่ำเสมอ เมื่อพบต้นที่เป็นโรค ขุดและนำไปทำลายนอกแปลงปลูก 5. หมั่นกำจัดวัชพืชในแปลงและรอบแปลงปลูก เพื่อลดแหล่งสะสมของเชื้อสาเหตุโรคและแมลงพาหะ 6. ในแปลงที่พบการระบาดของโรครุนแรง ควรไถทำลายตออ้อยและคราดตอแก่นำออกจากแปลงให้หมด เพื่อไม่ให้เป็นที่แหล่งสะสมของเชื้อสาเหตุโรค
	3. โรคเส้ดำ (เชื้อรา <i>Ustilago scitaminea</i>)	<ol style="list-style-type: none"> 1. ใช้พันธุ์ต้านทาน เช่น พันธุ์อู่ทอง 15 พันธุ์ LK 92-11 2. ก่อนปลูกแช่ท่อนพันธุ์ด้วยเชื้อราไตรโคเดอร์มา หรือสารกำจัดโรคพืช ได้แก่ <ul style="list-style-type: none"> - ไตรอาไดมีฟอน (triadimefon) 25% WP อัตรา 40 กรัม - โพรพิโคนาโซล (propiconazole) 25% EC อัตรา 16 มิลลิลิตร โดยเลือกใช้สารชนิดใดชนิดหนึ่งผสมน้ำ 20 ลิตร แช่นาน 30 นาทีก่อนปลูก 3. ไถแปลงอ้อยตอที่เป็นโรครุนแรงทิ้งไม่ให้เป็นที่แหล่งแพร่เชื้อในแปลงปลูก 4. เมื่อพบกออ้อยเริ่มแสดงอาการเส้ดำ ควรตัดเส้ดำออกขณะเริ่มปรากฏอาการ ก่อนที่เชื้อหุ้มเส้ดำจะหลุดออก นำใส่ถุงไปทำลายนอกแปลงปลูก หรือขุดกอเป็นโรครอกเผาทำลาย เพื่อป้องกันการแพร่ระบาดไปยังกอข้างเคียง 5. ปลูกพืชชนิดอื่นหมุนเวียน เพื่อลดการสะสมของเชื้อในแปลง
3. ข้าวโพด	หนอนกระทู้ข้าวโพดลายจุด	<ol style="list-style-type: none"> 1. ไถพรวนและตากดิน เพื่อกำจัดดักแด้ที่อยู่ในดิน 2. เก็บกลุ่มไข่หรือตัวหนอนทำลายทิ้งนอกแปลง 3. คลุกเมล็ดพันธุ์ก่อนปลูก ด้วยสารไซแอนทรานิลิโพรล

พืช	ศัตรูพืช	การป้องกันกำจัด
		<p>(cyantraniliprole) 20% SC อัตรา 20 มิลลิลิตรต่อเมล็ดพันธุ์ 1 กิโลกรัม ใส่สารลงไปในถุงพลาสติกปิดปากถุงให้สนิทปิดสารให้ทั่วถุงแล้วจึงเปิดปากถุง นำเมล็ดพันธุ์ข้าวโพดใส่ลงไป ปิดปากถุงโดยทำให้ถุงพองลมเข้าไปให้ทั่ว เปิดปากถุงผึ่งเมล็ดพันธุ์ให้แห้งในที่ร่มแล้วจึงนำไปปลูก</p> <p>4. ปล่องแมลงศัตรูธรรมชาติ เช่น แตนเบียนไตรโคแกรมมา แมลงหางหนีบ มวนพิฆาต เป็นต้น</p> <p>5. ใช้สารชีวภัณฑ์ พันด้วยเชื้อแบคทีเรียบาซิลลัส ทูริงเยนซิส สายพันธุ์ไอซาไว หรือสายพันธุ์ เคอร์สตากี้ อัตรา 80 กรัมหรือ มิลลิลิตรต่อน้ำ 20 ลิตร</p> <p>6. หากพบการระบาดของรุนแรงควรพ่นสารเคมีตาม ได้แก่</p> <ul style="list-style-type: none"> - สไปนีโทแรม (spinetoram) 12 % SC อัตรา 20 มิลลิลิตร หรือ 25 % WG อัตรา 10 กรัม - อีมาเมกตินเบนโซเอท (emamectin benzoate) 5% WG อัตรา 10 กรัม หรือ 1.92 % EC อัตรา 20 มิลลิลิตร - คลอร์ฟิเนาเพอร์ (chlorfenapyr) 10% SC อัตรา 30 มิลลิลิตร - เมทอกซีฟีโนไซด์ (methoxyfenozide) + สารสไปนีโทแรม (spinetoram) 30+6% SC อัตรา 30 มิลลิลิตร - อินดอกซาคาร์บ (indoxacarb) 15% EC อัตรา 30 มิลลิลิตร - คลอแรนทรานิลิโพรล (chlorantraniliprole) 5.17% SC อัตรา 30 มิลลิลิตร หรือ ฟลูเบนโดอะไมด์ (flubendiamide) 20% WG อัตรา 10 กรัม โดยเลือกสารชนิดใดชนิดหนึ่งผสมน้ำ 20 ลิตร ฉีดพ่น ทุก 7 วัน และให้ สลับกลุ่มสาร
<p>4. สับปะรด</p>	<p>โรคเหี่ยว (เชื้อไวรัส <i>Pineapple mealybug g wilt associated virus</i>)</p>	<ol style="list-style-type: none"> 1. ทำความสะอาดแปลง เพื่อไม่ให้เป็นที่อาศัยของมดและเพลี้ยแป้ง 2. การเตรียมดินให้ตัดต้นและป่นตอเก่าสับปะรดทิ้งไว้ 2 - 3 เดือน พร้อมทั้งเก็บซากเหง้าต้นสับปะรดและซากวัชพืชมาทำลายนอกแปลง เพื่อกำจัดไวรัสและแมลงพาหะที่ยังอาศัยอยู่ 3. ก่อนปลูกต้องมีการไถและพรวนดินหลายๆ ครั้ง ตากดินอย่างน้อย 2 สัปดาห์ เพื่อลดปริมาณเพลี้ยแป้งและศัตรูชนิดอื่นที่อยู่ในดิน 4. ใช้หน่อพันธุ์ที่สะอาดปราศจากเพลี้ยแป้งและโรคเหี่ยว และหลีกเลี่ยงการนำหน่อหรือจุกพันธุ์สับปะรดจากแหล่งที่มีการระบาดของโรคไปปลูกหรือขยายพันธุ์ในแหล่งที่ยังไม่มีโรคนี้อีก 5. แخذหน่อพันธุ์เพื่อกำจัดเพลี้ยแป้งที่ติดมากับหน่อพันธุ์ ด้วยสารเคมีกำจัดแมลงตามคำแนะนำ 6. เมื่อพบต้นเป็นโรคให้ถอนต้นสับปะรดที่แสดงอาการใส่ถุงพลาสติกไปทำลายนอกแปลง ขณะเคลื่อนย้ายต้องระมัดระวังไม่ให้เพลี้ยแป้งร่วงลงสู่พื้น 7. เมื่อพบการระบาดของเพลี้ยแป้ง ควรกำจัดออกจากแปลง 8. การใช้เหยื่อพิษกำจัดมด หวานสารไฮดรามิทิลโนน (hydramethylnon) 0.73% GR อัตรา 275 กรัม ต่อไร่ หวาน 2 ครั้ง โดยหวานพร้อมปลูก และหลังปลูก 6 เดือน

๕. การคาดการณ์ศัตรูพืช ในช่วงระหว่างวันที่ ๘ - ๑๔ กรกฎาคม ๒๕๖๗

ภาคเหนือ

- มันสำปะหลัง ระวัง เพลี้ยแป้ง ไธแดง โรคพุ่มแจ้ โรคใบด่าง โรคโคนเน่าหัวเน่า และหนอนกระทู้
- อ้อย ระวัง หนอนกออ้อย ดั้วหนวดยาว โรคเส้ดำ เพลี้ยกระโดดดำ และตักแตนหนวดสั้น
- ข้าวโพด ระวัง หนอนกระทู้ข้าวโพดลายจุด หนอนกระทู้ฝัก เพลี้ยอ่อน และตักแตนหนวดสั้น

ภาคตะวันออกเฉียงเหนือ

- มันสำปะหลัง ระวัง เพลี้ยแป้ง ไธแดง โรคพุ่มแจ้ โรคใบด่าง โรคโคนเน่าหัวเน่า และหนอนกระทู้
- อ้อย ระวัง หนอนกออ้อย ดั้วหนวดยาว ตักแตนหนวดสั้น โรคเส้ดำ และโรคใบขาวอ้อย
- ข้าวโพด ระวัง หนอนกระทู้ข้าวโพดลายจุด หนอนกระทู้ฝัก เพลี้ยอ่อน และตักแตนหนวดสั้น

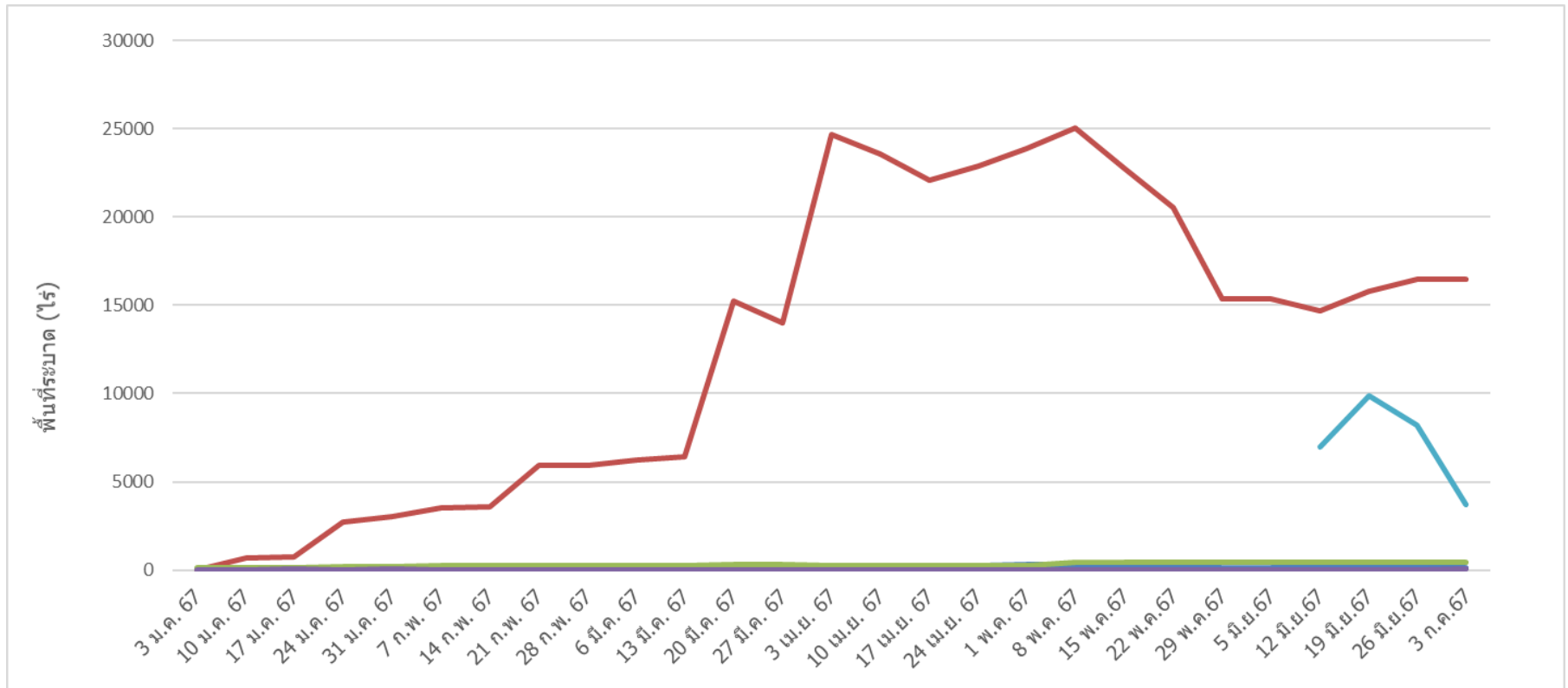
ภาคกลาง และภาคตะวันออก






- มันสำปะหลัง ระวัง เพลี้ยแป้ง ไธแดง โรคพุ่มแจ้ โรคใบด่าง โรคโคนเน่าหัวเน่า และหนอนกระทู้
- อ้อย ระวัง หนอนกออ้อย ดั้วหนวดยาว จักจั่น โรคเส้ดำ และโรคใบขาวอ้อย
- ข้าวโพด ระวัง หนอนกระทู้ข้าวโพดลายจุด หนอนกระทู้ฝัก เพลี้ยอ่อน และตักแตนหนวดสั้น
- สับปะรด ระวัง เพลี้ยแป้ง และโรคเหี่ยว

ภาคใต้

- ข้าวโพด ระวัง หนอนกระทู้ข้าวโพดลายจุด หนอนกระทู้ฝัก และตักแตนหนวดสั้น

กราฟแสดงสถานการณ์การระบาดของศัตรูมันสำปะหลัง ปี ๒๕๖๗
ภาพรวมทั้งประเทศ



	เพลี้ยแป้ง	๑๓๓.๐๕ ไร่
	ไรแดง	๑๖,๔๔๒.๕ ไร่
	โรคพุ่มแจ้	๔๒๘.๐๐ ไร่
	โรคโคนเน่าหัวเน่า	๘๓.๐๐ ไร่
	หนอนกระทู้	๓,๗๒๓.๗๕ ไร่