



ระบบคลินิกพืช

ระบบคลินิกพืช เพิ่มฟังก์ชันใช้งาน


NEW!
FUNCTION

1. เพิ่มตัวกรอง “สถานะการบันทึกข้อมูล” ในส่วนค้นหาข้อมูลของหน้าบันทึกการวินิจฉัยศัตรูพืช

QR code link



ระบบสารสนเทศข้อมูลเพื่อการอารักขาพืชและจัดการดินปุ๋ย
<https://report-ppsf.doae.go.th/>



2. เพิ่มฟังก์ชัน “ติ๊กกลับให้แก้ไข” ในส่วนรายการรอตรวจสอบ โดย กษจ. และ ศทอ. กรณีมีการบันทึกข้อมูลไม่ครบถ้วนหรือผิดพลาดจะสามารถส่งกลับให้ผู้บันทึกทำการแก้ไขข้อมูลได้จนกว่าจะถูกต้อง

3. เพิ่มฟังก์ชัน “เป็นข้อมูลไม่สมบูรณ์” ให้สิทธิ์ ศทอ. กรณีไม่สามารถยืนยันผลการวินิจฉัยจาก กษจ. ได้ เนื่องจากข้อมูลไม่เพียงพอ



ระบบคลีนิกพืช

ทบทวนการใช้งาน และ ฟังก์ชัน ระบบคลีนิกพืช

Did you
Know?

สำหรับผู้บันทึก

1

1. การบันทึกข้อมูลใน “บันทึกการวินิจฉัยศัตรูพืช” ผู้บันทึกควร ตรวจสอบข้อมูล การวินิจฉัยให้ถูกต้องครบถ้วน ก่อนกดปุ่ม “ยืนยันการวินิจฉัย”

ข้อควรระวังและข้อผิดพลาดที่พบบ่อย

- ✓ **ข้อมูลเกษตรกร** เช่น
 - วันที่เกษตรกรเข้ามาใช้บริการ (ผิด พ.ศ.)
 - ที่อยู่ปัจจุบันและที่ตั้งแปลงเป็นที่เดียวกันหรือไม่ (ระบุที่ตั้งแปลงผิด จึงไม่พบข้อมูลในจังหวัด)
- ✓ **ข้อมูลแปลง** เช่น
 - วันที่พบปัญหาครั้งแรก (ผิด พ.ศ.)
- ✓ **ข้อมูลอาการผิดปกติของพืช** เช่น
 - ให้เลือกตัวเลือกอาการผิดปกติที่เป็นอาการหลักของความเสียหายที่พบบ่อยที่สุด หากมีปัญหาศัตรูพืชอื่นร่วม หรือมีข้อมูลที่สำคัญเป็นประโยชน์ ต่อการวินิจฉัยสามารถใส่ข้อมูลในช่วงอธิบายอาการเพิ่มเติมได้

- ✓ **ข้อมูลผลการวินิจฉัย** เช่น
 - วันที่บันทึกผลการวินิจฉัย (ผิด พ.ศ.)
 - ชื่อโรคและแมลงสาเหตุ สามารถพิมพ์ชื่อโรคและแมลงสาเหตุ หรือกดเลือกจากรายการที่แสดง
 - คำแนะนำในการป้องกันกำจัด สามารถกดตัวเลือกได้มากกว่า 1 วิธี
 - ระบุรายละเอียดคำแนะนำให้ชัดเจนและเป็นวิธีที่เกษตรกรสามารถนำไปใช้ได้จริง

- ✓ **รูปภาพตัวอย่าง** เช่น
 - หากเป็นไปได้ควรแนบภาพถ่ายตัวอย่างทุกครั้ง เพื่อการตรวจสอบ ยืนยันผลที่ถูกต้อง
 - ควรเป็นภาพถ่ายตัวอย่างที่แสดงอาการผิดปกติของพืช แมลง หรือ สภาพแปลงที่ชัดเจนเพื่อช่วยในการวินิจฉัยศัตรูพืช (ไม่ควรเป็นภาพ การปฏิบัติงานของเจ้าหน้าที่ ภาพอื่นที่ไม่เกี่ยวข้อง หรือภาพประกอบ จาก internet)

ระบบสารสนเทศข้อมูลเพื่อการอารักขาพืชและจัดการดินนุ้ย
<https://report-ppsf.doae.go.th/>

QR code link





ระบบคลินิกพืช

ทบทวนการใช้งาน และ ฟังก์ชัน ระบบคลินิกพืช

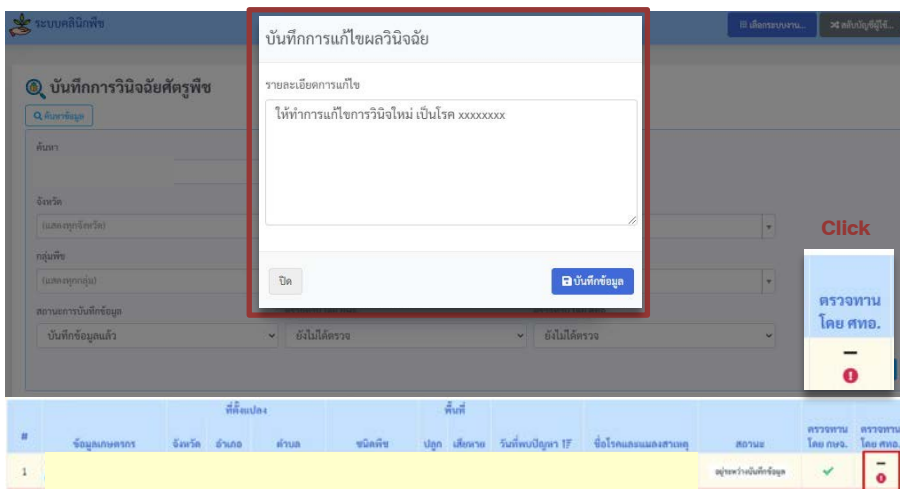
Did you Know?

สำหรับผู้บันทึก

2

- ผู้บันทึกข้อมูล (กขจ. และ กขจ.) กดปุ่ม **“แก้ไข”** เพื่อทำการแก้ไขหรือเพิ่มเติมข้อมูลให้ถูกต้อง และกดปุ่ม **“ยืนยันการวินิจฉัย”**

2. ฟังก์ชัน **“การแจ้งเตือน”** เมื่อมี บันทึกการแก้ไขผลการวินิจฉัย โดย กขจ. และ ศทอ. จะมี **เครื่องหมาย !** ในช่องตรวจทาน แสดงให้เห็น



| # | ข้อมูลเกษตรกร | จังหวัด | อำเภอ | ตำบล | ชนิดพืช | ปลูก | เสียหาย | วันที่พบปัญหา TF | ชื่อโรคและแมลงสาเหตุ | สถานะ | ตรวจทานโดย กขจ. | ตรวจทานโดย ศทอ. | แก้ไข | ลบ |
|---|---------------|---------|-------|------|--------------|------|---------|------------------|----------------------|-----------------|-----------------|-----------------|-------|----|
| 1 | | | | | ส้มเขียวหวาน | 9 | 0.13 | 1 ธ.ค. 2565 | ส้มเขียวหวาน | ผู้ตรวจวินิจฉัย | ✓ | ! | ✎ | 🗑️ |
| 2 | | | | | ส้มเขียวหวาน | 7 | 0.05 | 1 ธ.ค. 2565 | เชื้อรา | ผู้ตรวจวินิจฉัย | Click | - | ✎ | 🗑️ |

ระบบฯ จะส่งข้อมูลที่แก้ไขกลับไป เพื่อเข้าสู่การตรวจสอบตามลำดับอีกครั้ง

| ตรวจทานโดย กขจ. | ตรวจทานโดย ศทอ. | แก้ไข | ลบ |
|-----------------|-----------------|-------|----|
| ✓ | ! | ✎ | 🗑️ |

- ผู้บันทึกข้อมูล (กขจ. และ กขจ.) สามารถกดดูรายละเอียดเพื่อทราบว่าต้องทำการแก้ไขหรือเพิ่มเติมข้อมูลอย่างไร



QR code link



ระบบสารสนเทศข้อมูลเพื่อการอารักขาพืชและจัดการดินปุ๋ย
<https://report-ppsf.doae.go.th/>

จัดทำโดย กองส่งเสริมการอารักขาพืชและจัดการดินปุ๋ย กลุ่มส่งเสริมการวินิจฉัยศัตรูพืช



ระบบคลินิกพืช

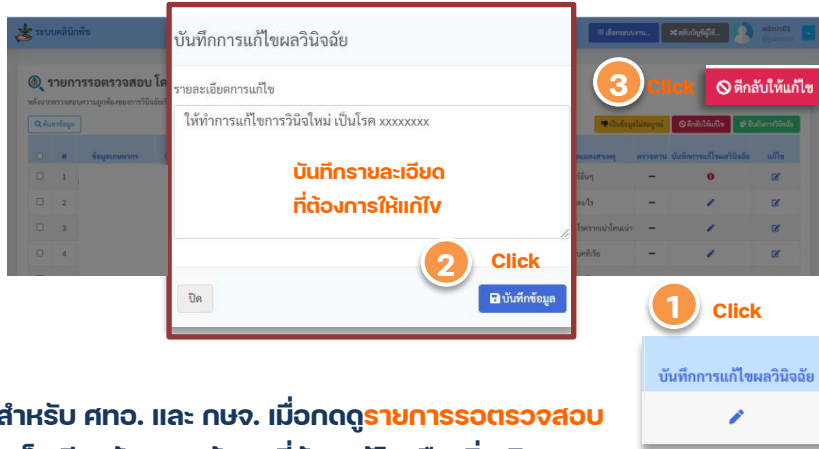
ทบทวนการใช้งาน และ ฟังก์ชัน ระบบคลินิกพืช

Did you
Know?

สำหรับผู้ตรวจสอบ

3

3. ฟังก์ชัน “บันทึกการแก้ไขผลวินิจฉัย” โดย กษจ. และ ศทอ.



สำหรับ ศทอ. และ กษจ. เมื่อกดดูรายการรอตรวจสอบ
เสร็จเรียบร้อย พบข้อมูลที่ต้องแก้ไขหรือเพิ่มเติม
ให้กดปุ่ม “บันทึกการแก้ไขผลวินิจฉัย” เพื่อแจ้งผู้บันทึก (กษจ. และ กษอ. ตามลำดับ)
เกี่ยวกับรายละเอียดของข้อมูลที่ต้องแก้ไขหรือเพิ่มเติม
โดยการพิมพ์ข้อความลงในหน้าต่างที่ขึ้นแสดง และกดปุ่ม บันทึกข้อมูล
จากนั้นจึงกดปุ่ม “คลิกให้แก้ไข”

ข้อควรระวัง !

สำหรับ ผู้ตรวจสอบข้อมูล (ศทอ. และ กษจ)
หากข้อมูลยังอยู่ระหว่างการตรวจสอบ หรือติดลบเพื่อแก้ไข
ไม่ควรกดปุ่ม “ยืนยันผลการวินิจฉัย” เนื่องจากจะไม่สามารถ
กลับมาแก้ไขข้อมูลได้อีก

รู้หรือไม่ ?

สิทธิ์ของผู้ตรวจสอบข้อมูล (ศทอ. และ กษจ) สามารถกด “แก้ไข”
ข้อมูลในแบบบันทึกการวินิจฉัย ได้เลย หากไม่ต้องการติดลบให้แก้ไข
(แต่ควรใส่รายละเอียดที่แก้ไขแล้วใน “บันทึกการแก้ไขผลวินิจฉัย”
เพื่อแจ้งเตือนผู้บันทึกข้อมูลให้ทราบด้วย



QR code link



ระบบสารสนเทศข้อมูลเพื่อการอารักขาพืชและจัดการดินปุ๋ย
<https://report-ppsf.doae.go.th/>

